Se repérer dans ses dossiers

Le gestionnaire de fichiers, fiche 1

> **Objectif :** ouvrir le gestionnaire de fichiers, comprendre la colonne de gauche, entrer dans un dossier, en ressortir, et toujours savoir où l'on se trouve.

1 Ouvrir le gestionnaire de fichiers

Tout en bas de l'écran, à gauche, cliquez sur l'**icône de dossier**. C'est le « gestionnaire de fichiers » : la fenêtre qui montre tout ce qui est rangé dans l'ordinateur.



2 La fenêtre et sa colonne de gauche

La fenêtre a deux parties. À gauche, une **colonne de raccourcis** : Bureau, Documents, Images, Musique, Téléchargements, Corbeille… À droite, le **contenu** du dossier dans lequel vous êtes.

La ligne avec la petite **maison** est votre dossier personnel : c'est lui qui contient tous les autres.

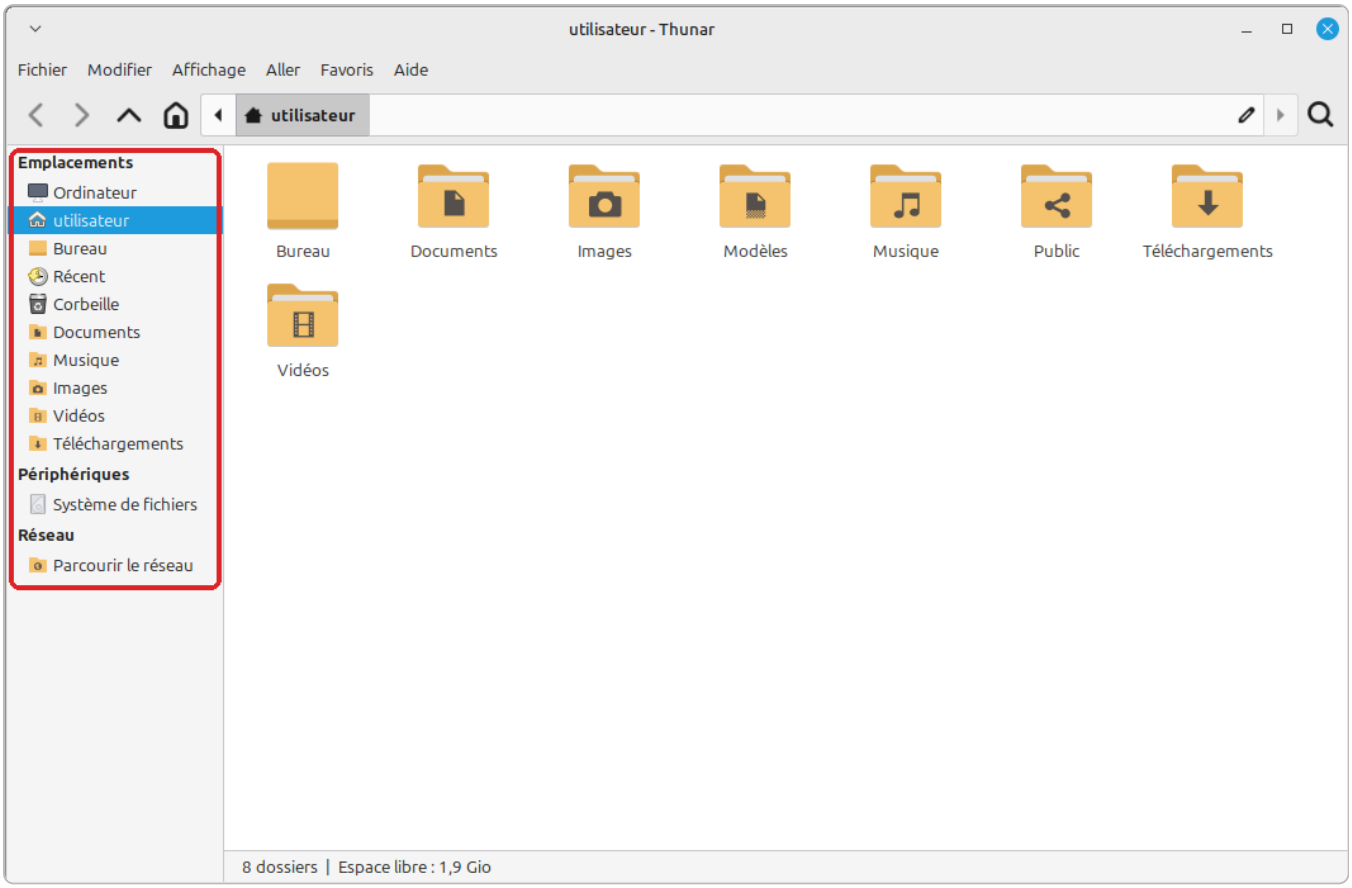

3 Entrer dans un dossier

Faites un **double-clic** sur un dossier pour l'ouvrir. Vous pouvez aussi cliquer une seule fois sur son nom dans la colonne de gauche.

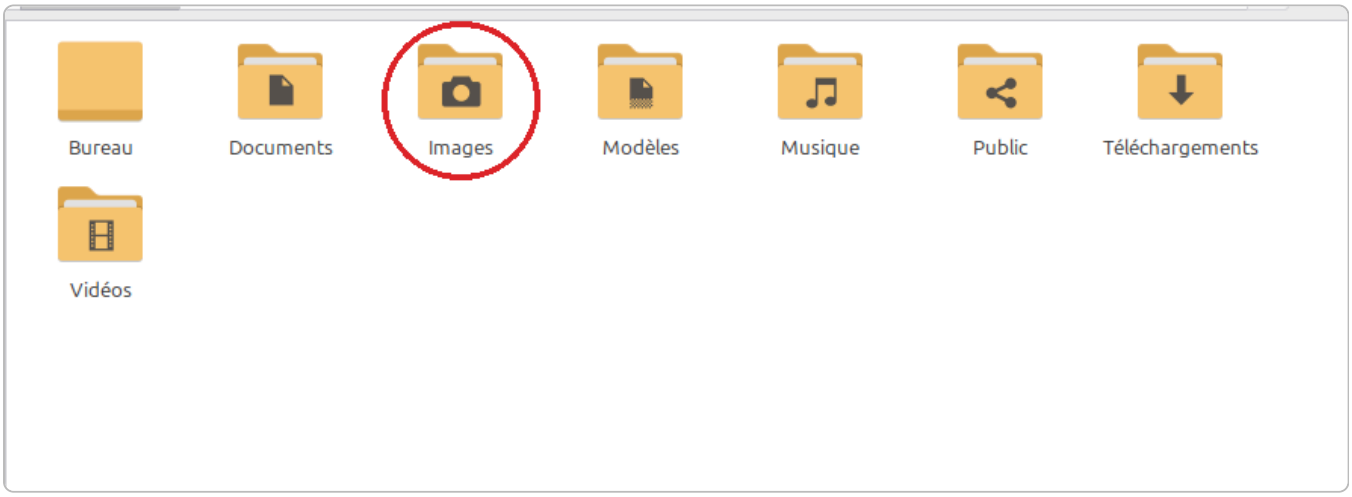

Ici, on ouvre Images, puis le dossier Vacances 2026 qui est à l'intérieur.

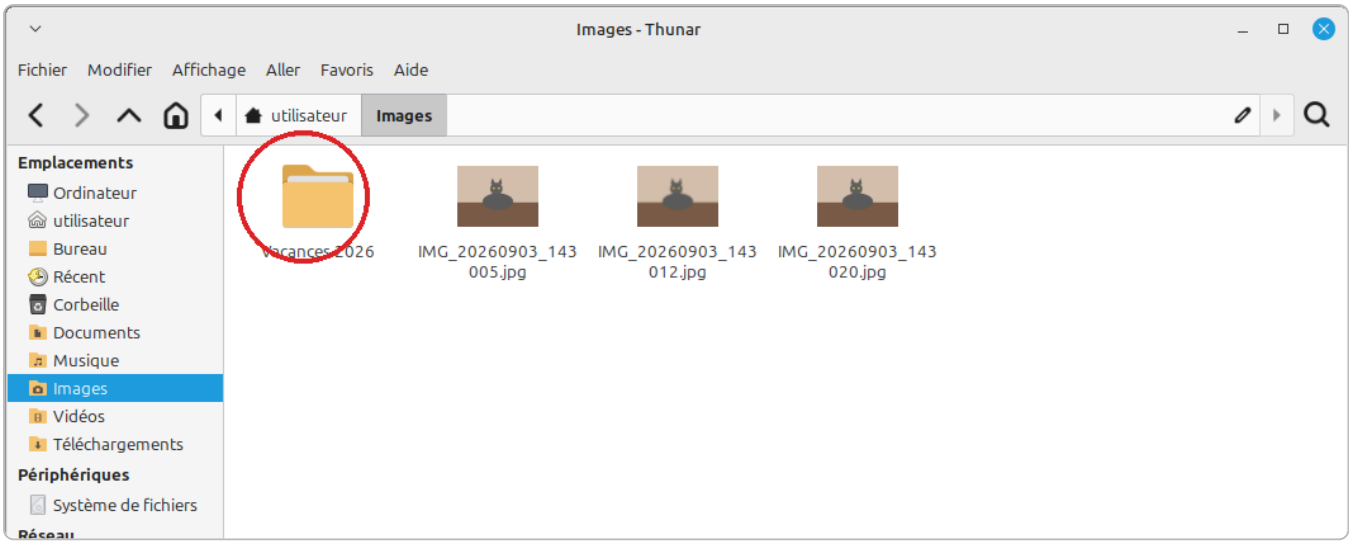

4 Savoir où l'on est, et revenir en arrière

En haut de la fenêtre, le **chemin** indique où vous êtes : ici « utilisateur › Images › Vacances 2026 ». Chaque mot est un dossier ; un clic sur l'un d'eux vous y ramène d'un coup.

La **flèche vers la gauche**, tout à gauche, revient au dossier précédent. La touche **Retour arrière** (la grande flèche ← au-dessus d'Entrée) fait la même chose.

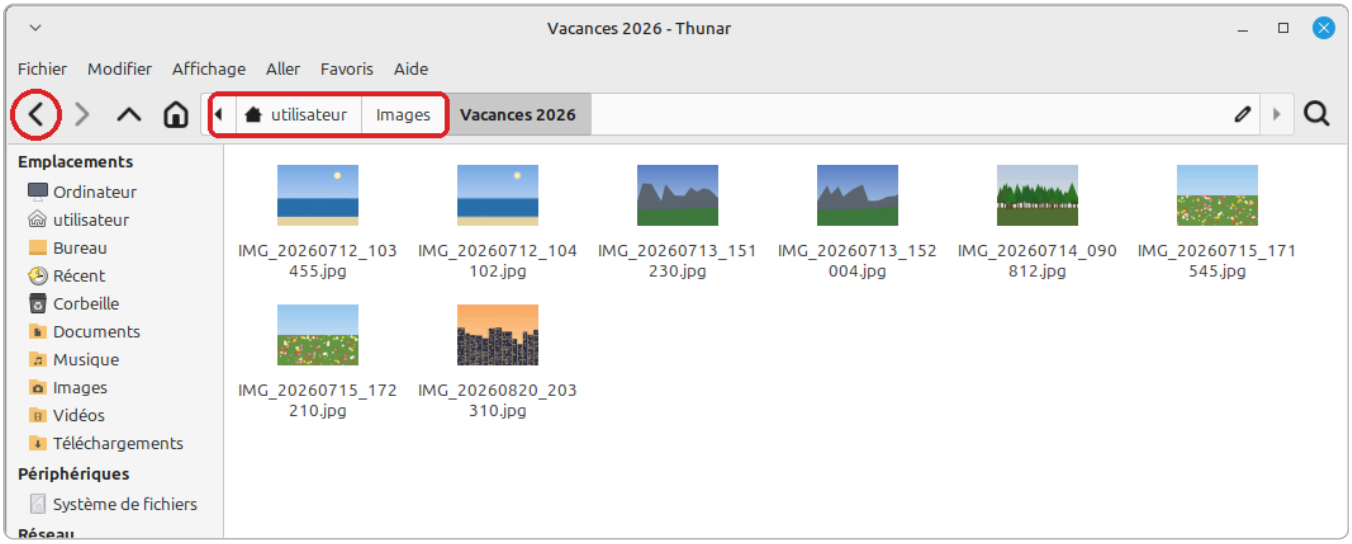

5 Icônes ou liste

Le menu **Affichage** propose deux façons de voir un dossier : en **icônes** (de grandes vignettes, pratique pour les photos) ou en **liste** (une ligne par fichier, avec sa taille et sa date). Choisissez ce qui vous convient, rien n'est modifié.

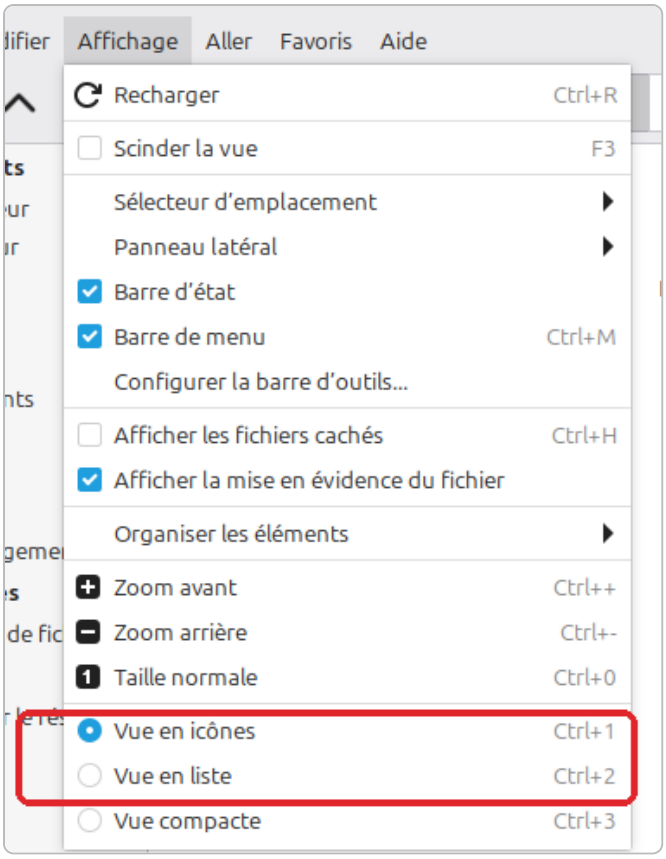

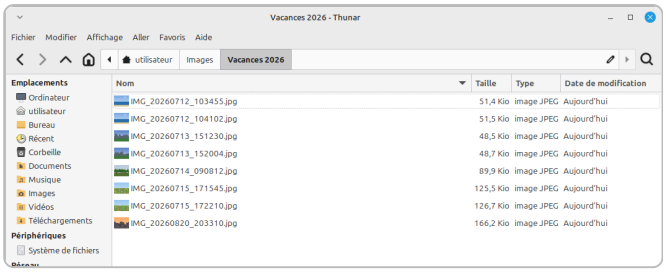

À retenir

- Colonne de gauche : les raccourcis. Grande zone : le contenu du dossier ouvert.
- Double-clic : on entre. Flèche ← en haut à gauche : on ressort.
- Le chemin en haut dit toujours où vous êtes.
- Pour fermer la fenêtre : la croix en haut à droite. Rien n'est perdu.

Fiche 1 de la série « Mes premiers pas sous Linux Mint ». Les captures d'écran viennent de Linux Mint 22.3 Xfce ; les noms de dossiers et de fichiers sont des exemples.